

MSDNAA

Manual para download de softwares da Microsoft

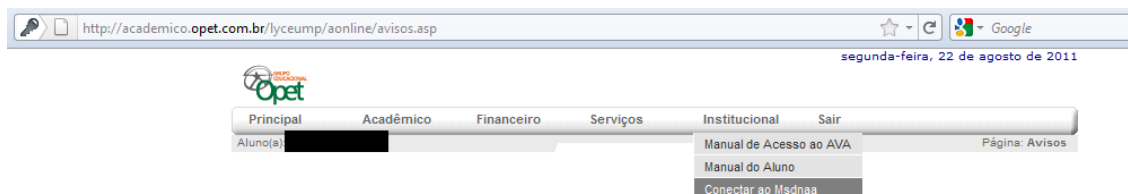
Por favor, siga atentamente aos passos listados abaixo. No fim dessas explicações existem alguns erros que podem acontecer e suas devidas soluções.

IMPORTANTE:

1- O download de arquivos da Microsoft NÃO pode ser feito dentro das instalações da OPET.

2- Não há suporte para acesso a página, download, instalação ou configuração de qualquer software baixado por esta parceria, seja por parte da Opet ou Microsoft.

-
- 1- Tenha certeza que seu navegador (Internet Explorer, Firefox, Chrome, etc) esteja com o bloqueador de Pop-Ups **DESABILITADO**.
 - 2- Acessar AlunoOnline (se você for aluno) ou DocenteOnline (se você for professor) normalmente, com seu usuário e senha. O sistema da Microsoft foi integrado ao AlunoOnline/DocenteOnline, para maior segurança e praticidade.
 - 3- Acessar no menu: INSTITUCIONAL → Conectar ao MSDNAA



- 4- O site de downloads será aberto em uma nova janela, já autenticado com seu usuário. A partir daí, é possível navegar nos tipos de aplicações desejados. Ao selecionar um (Windows 7 no exemplo abaixo), você deve adicionar o software no Carrinho de Compras (o valor de compra é R\$ 0)

[Microsoft Windows 7 Professional](#)[Microsoft Windows 7 with Service Pack 1 Debug/Checked Build](#)

Microsoft Windows 7 Professional



Simplify everyday tasks: find something instantly, compare documents side-by-side, or easily back-up your complete system over a network. Enjoy a PC that works the way you want it to; supports 64-bit technologies and offers XP Mode for your business productivity applications. Make new things possible: watch Internet TV, pause, rewind, and record TV or use Touch to interact with your PC in new ways.

Portuguese (Brazilian)

Inglês

Download

[Microsoft Windows 7 Professional 32-bit \(Portuguese-Brazil\)](#)
Disponível para: Students/Faculty/Staff

Grátis Quantidade: [Adicionar ao Carrinho de Compras](#)

[Microsoft Windows 7 Professional 64-bit \(Portuguese-Brazil\)](#)
Disponível para: Students/Faculty/Staff

Grátis Quantidade: [Adicionar ao Carrinho de Compras](#)

[Microsoft Windows 7 Professional with Service Pack 1 32-bit \(Portuguese-Brazil\)](#)
Disponível para: Students/Faculty/Staff

Grátis Quantidade: [Adicionar ao Carrinho de Compras](#)

[Microsoft Windows 7 Professional with Service Pack 1 64-bit \(Portuguese-Brazil\)](#)
Disponível para: Students/Faculty/Staff

Grátis Quantidade: [Adicionar ao Carrinho de Compras](#)

Obs.: vários softwares possuem diferentes tipos de versões. Certifique-se que você está baixando a versão mais apropriada para seu computador.

- 5- Agora, é possível voltar para loja da Microsoft (botão "Continuar compras") ou finalizar as "compras" do site (botão "Retirada").



Seu Carrinho de Compras

Nome	Quantidade	Preço Unitário	Preço	
Microsoft Windows 7 Professional with Service Pack 1 32-bit (Portuguese-Brazil) - Download Data Adicionada: 2011-08-22 10:38	<input type="text" value="1"/>	Grátis	Grátis	Remover
Atualizar Carrinho de Compras		Subtotal: \$0.00		

[Continuar Compras](#)[Retirada](#)

- 6- Para continuar, é importante **LER** e **CONCORDAR** com os termos de responsabilidade da Microsoft e clicar em “ACEITAR”.

Academic Alliance program requirements, you must follow these usage guidelines when using the program software on your computer. You must also agree to the terms of the MSDN End User License Agreement (EULA), the Amendment to Master End-User License Agreement, and any conditions required by your department.

The MSDNAA Site Administrator at your school will be responsible for maintaining records of student use and ensuring there is full compliance with the program among all department users, including students, faculty and systems administration staff. Please see your Site Administrator for any questions that you may have about the program, or refer to www.msdnaa.net.

By installing, copying, or otherwise using the Product, you agree to be bound by the terms of the EULA and the License Amendment. If you do not agree to be bound, do not install, copy or use the Product.

Installation Guidelines:

- Your department will provide either server access for you to download program software, or may create up to 50 copies of the software to be checked out on a temporary basis to install on personal use computers. All software reproduced for checkout will be a complete copy, and include all copyright and trademark notices.
- You must be registered in at least one credit course within the member department to be eligible to load program software on your personal use computer. Students registered solely for non-credit courses in the department are not eligible to receive program software.
- You may not give copies of loaned software to anyone else for their use. Other qualifying students must obtain software via the method(s) set up by the MSDNAA Site Administrator.
- In order to install certain components of the Product, you may need an Academic Alliance Product Key (“Product Key”). The Product Key will be assigned to solely to download authorized software. You may not disclose the Product Key information to anyone else.
- The MSDN AA Site Administrator will maintain records of software downloaded from server or checked out, and will provide those records to Microsoft upon request.

Usage Guidelines:

- You may use the software for non-commercial purposes including instructional use, research and/or design, development and testing of projects for class assignment and tests or personal projects. You may not use the Program software for any for-profit software development.
- When you are no longer a registered student in a department that is a member of the MSDN Academic Alliance, you may no longer receive updates for your personal use computer. However, you may continue to use previously installed software on your computer, provided you continue to follow program guidelines.
- If you violate the terms of the License Agreement and EULA, the MSDNAA Program Administrator will demand confirmation of removal of the program software on your personal use computer.

Recusar

Aceitar

- 7- Após isso, surgirá uma tela para preencher **NOME, SOBRENOME e EMAIL**. Esses campos são **OBRIGATÓRIOS**, pois será mandado um email de confirmação para download dos produtos solicitados.
- 8- Nessa última tela, temos: Opções de download e Serial do produto (anotar ou imprimir para uso posterior).

Software

Resumo do Pedido

Data do Pedido: 2011-08-22 11:07
Horário Padrão da Argentina
Número do Pedido: 100024046559

Informações do Pedido

Nome: OPET Infra
Email: infra@opet.com.br

Itens

Todos os preços estão em Dólares norte-americanos

Nome	Quantidade	Preço Unitário	Quantidade
1. Microsoft Windows 7 Professional with Service Pack 1 64-bit (Portuguese-Brazil) - Download Opções de Download	1	\$0.00	\$0.00

Chave do Produto: **VWCW8-VC26R** [Redacted] Serial do produto

Mensagens:

- MSDNAA EULA
- [Windows 7 Upgrade Considerations](#)

Número do Contrato: 111811292111

Subtotal: \$0.00
Tarifas: \$0.00
Total: \$0.00

[Continuar Compras](#) [Sua Conta](#)

9- Ao clicar em Opções de download, uma nova janela será aberta. Esse link lhe encaminhará para o arquivo correto para download.

Downloads | FACULDADE ORGANIZAÇÃO PARANAENSE DE ENSINO TÉCNICO - Informática - MSDNAA | Descontos de Software Acadêmico - Mozilla Firefox

onthehub.com https://e5.onthehub.com/WebStore/Account/OrderItemDownloadOptions.aspx?ws=3fb4a3c0-806f-e011-971f-0030487d8897&vsro=8&oi=32e38f08-c8cc-e011-ae1...

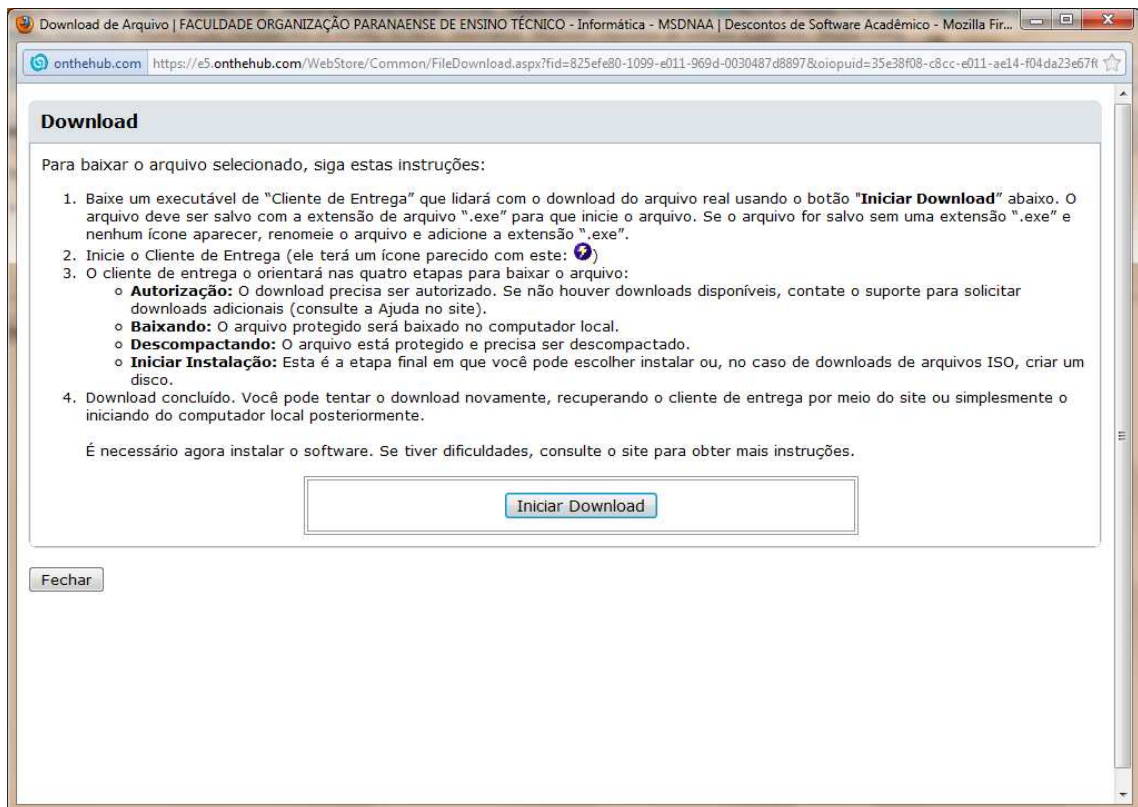
Downloads

Se houver falha no download, você poderá iniciar o aplicativo de download a qualquer momento ou tentar o link abaixo novamente.

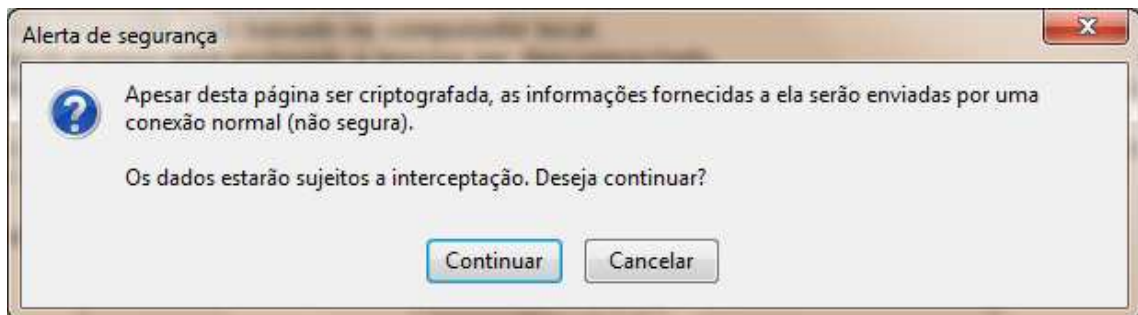
- Microsoft Windows 7 Professional
 - Microsoft MSDNAA
 - MSDNAA - Windows 7 Professional with Service Pack 1 64-bit (Portuguese-Brazil)
 - [Windows 7 Professional with Service Pack 1 64-bit \(Portuguese-Brazil\)](#) (2,81 GB)

[Fechar](#)

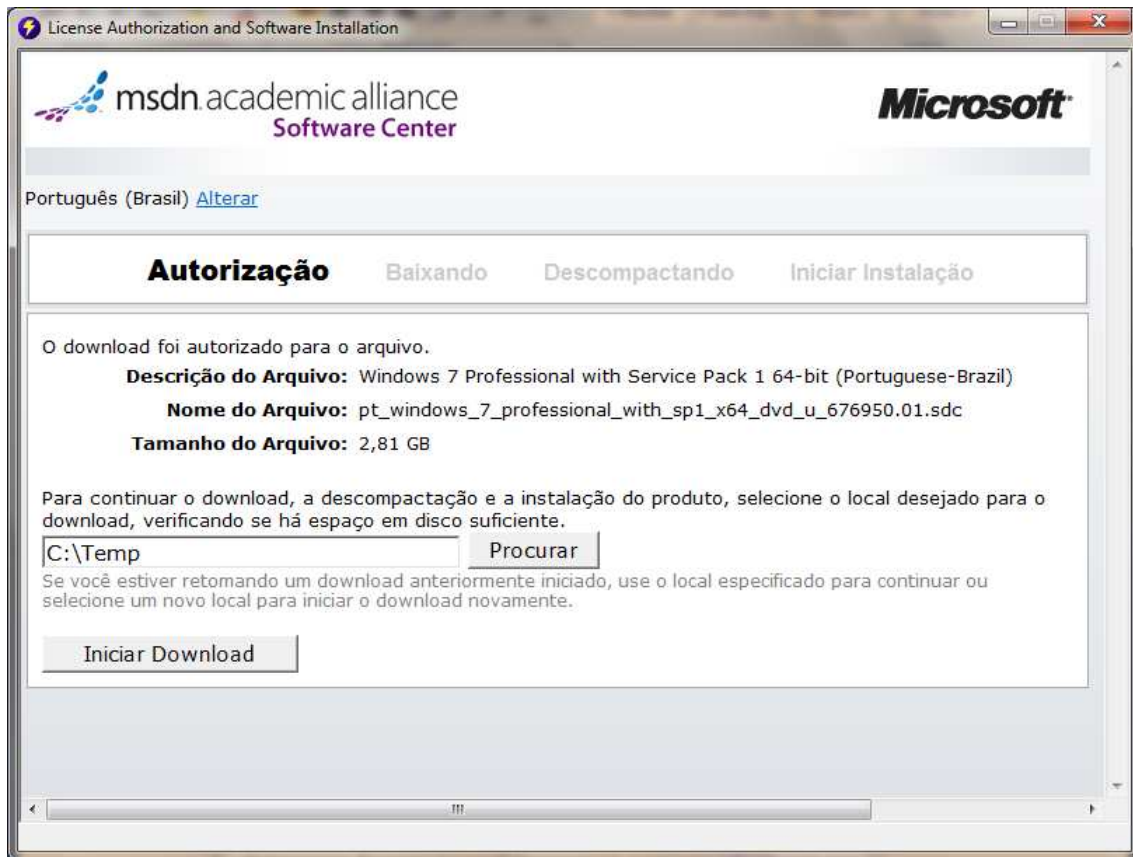
10- Uma nova pagina será aberta com o software da Microsoft de gerenciamento de download. Por favor, leia atentamente as informações passadas, e em seguida clique em **INICIAR DOWNLOAD**.



Obs.: a tela abaixo pode aparecer, dependendo do navegador utilizado. Basta clicar em CONTINUAR.



11- Um arquivo será baixado. Esse arquivo é o GERENCIADOR DE DOWNLOADS DA MICROSOFT. Execute-o e verá a tela abaixo.



12- Selecione uma pasta com **o espaço livre necessário** para começar o download do software. Após isso, clique em iniciar Download.

13- O arquivo (imagem de CD/DVD) ficará salvo na pasta especificada anteriormente. Para gravar a imagem em um CD/DVD, você pode utilizar:

- a. Gravador de Imagens do Windows (Windows 7)
- b. IMGBurn
- c. Nero
- d. Qualquer outro programa de gravação de CDs

OBS.: a OPET NÃO se responsabiliza pelo suporte e/ou uso indevido dos programas de gravação de CD/DVD.

ERROS:

- 1- Caso a mensagem abaixo aparece, por favor, limpe os arquivos temporários do seu navegador e aguarde 10 min para tentar novamente.



Message: **Impossível conectar-se ao servidor remoto**

- 2- Erro 404. Erro na criação do token de segurança. Tentar novamente em 2 minutos.
- 3- Outros erros, favor enviar email do erro (com print) para infra@opet.com.br